



夏休みの学習

1年

がんばり勉強

(全員がすること)

1 夏休みワーク「なついきいき」

- 8月22日(水)の登校日に出しましょう。
- わかりにくいところは、教科書でしらべたりおうちの人にたずねましょう。
- 丸つけをしてもらって、まちがい直しもして、自分の力にしましょう。

2 日記(2枚)・・・「絵日記」の形式で夏休みの思い出をまとめましょう。

- 8月22日(水)の登校日に出しましょう。
- 夏休みの思い出や、がんばりのようすを書きましょう。国語で勉強した「かきはじめは1ますあける」「お話が変わるときは行を変える」「会話にはかきかっこをつける」なども使って楽しい日記にしましょう。絵のほかにチケットや写真をはりつけてもかまいません。

3 読書・・・6さつ以上

- 読書カードの用紙に記入しましょう。もし、書ききれなくなったら別の用紙にメモしておいてください。夏休み中の読書は2学期の読書に加算されます。
- 親子読書は次の期間です。親子読書カードにはある「親子読書」のプリントに記録しましょう。本の題名は「読書カード」にも記入しておいてください。
7月・・・22日(日)～28日(土)
8月・・・6日(月)～12日(日)

4 夏休みわくわくプリント

(国語・算数・生活プリントつづり)

- 国語と算数プリントは、おうちの人に丸つけをしてもらって、まちがい直しもして完成させましょう。
- アサガオは種の観察を観察記録に書きます。アサガオといっしょに写真を撮る人はいっしょにとっておいてください。「1年生の思い出アルバム」にはりたいと思います。



チャレンジ勉強(応募作品)

夏休み作品募集の用紙をみて応募しましょう。

- 【図画】・・・次の中から1つ以上選んでしましょう。
「応募票をはる」とあるものは、応募票をはって提出します。
- 1 () 火災予防ポスター《「火は見てる あなたが離れる その時を」の文字を入れる》裏面に応募票をはる。
 - 2 () 交通安全ポスター 応募票を裏面右下にはる
 - 3 () ごみゼロ・リサイクルポスター《裏面に応募票をはる》
 - 4 () 家庭の日のポスター《明るい家庭をあらわすもの》文字をいれる。応募票を裏面に。
 - 5 () 海岸・河川愛護絵画・ポスター《海岸や川の風景や川遊び、行事、美化、保全活動等をかいたもの》応募票を裏面にはる
 - 6 () MOA美術館児童作品展・・・《テーマ自由》応募票を裏面右上にはる
 - 7 () ごみゼロ・リサイクル促進ポスター《応募票を裏面にはる》
 - 8 () わが町を美しくするポスター《応募票を裏面にはる》
 - 9 () 人権啓発にかかるラッピングバスのデザイン
バスの横 8つ切り画用紙3枚横つなぎ バスの前後 8つ切り画用紙1枚
 - 10 () 緑化ポスター B3版(縦51cm横36cm)で縦書き・文字は入れない

- 【工作】・・・工作か自由研究か作文の中から1つ以上選んでしましょう。
- 1 () 自由工作です。材料も大きさも作るものもなんでもかまいません。
- 【自由研究】
- 1 () 理科に関する自由研究・・・画用紙、スケッチブック、ノート、とりのこ用紙などにまとめる。写真やグラフも活用しよう。
 - 2 () その他の自由研究




【作文】

- 《原稿用紙2～3枚程度：内容にふさわしい題をつける。1行目に題、2行目に学校名・学年・氏名を書く》
- 1 () 小さな親切：1行目に題名 2行目に学校名氏名
 - 2 () 読書感想文：原稿用紙2枚以内
 - 3 () 交通安全ファミリー作文

【習字】

- ・・・希望者
- 1 () 農業共済：半紙「かわ」小一〇〇〇〇〇左下に応募票
 - 2 () JA共済・・・半紙「こめ」一年〇〇〇〇
 - 3 () JA共済・・・条幅「まつり」一年〇〇〇〇
 - 4 () 緑化書道・・・半紙「みどり」「みどりの山」「みどりの木」「緑化」

例 1 () 2 () 4 ()



希望者